



## ДЕПАРТАМЕНТ ОБРАЗОВАНИЯ ОРЛОВСКОЙ ОБЛАСТИ

### П Р И К А З

19 ноября 2021г.  
г. Орёл

№ 1553

О сроках и местах подачи заявлений для прохождения государственной итоговой аттестации по образовательным программам среднего общего образования, местах регистрации на сдачу единого государственного экзамена в Орловской области в 2022 году

В соответствии с приказом Министерства просвещения Российской Федерации и Федеральной службы по надзору в сфере образования и науки от 7 ноября 2018 года № 190/1512 «Об утверждении Порядка проведения государственной итоговой аттестации по образовательным программам среднего общего образования», приказом Департамента образования Орловской области от 10 сентября 2021 года № 1235 «Об утверждении «дорожной карты» подготовки к проведению государственной итоговой аттестации по образовательным программам основного общего и среднего общего образования в Орловской области в 2022 году», по согласованию с государственной экзаменационной комиссией Орловской области для проведения государственной итоговой аттестации по образовательным программам среднего общего образования (протокол от 22 ноября 2021 года № 83), в целях организации и проведения единого государственного экзамена и государственного выпускного экзамена в 2022 году на территории Орловской области п р и к а з ы в а ю:

1. Утвердить:

1.1. Срок подачи заявлений для прохождения государственной итоговой аттестации по образовательным программам среднего общего образования (далее – ГИА), на сдачу единого государственного экзамена (далее – ЕГЭ) в Орловской области в 2022 году с 1 декабря 2021 года по 1 февраля 2022 года;

1.2. Места подачи заявлений для прохождения ГИА, места регистрации на сдачу ЕГЭ в Орловской области в 2022 году для следующих категорий участников:

1.2.1. Для обучающихся XI классов общеобразовательных организаций:

образовательные организации, в которых обучающиеся осваивают образовательные программы среднего общего образования;

информационная система образовательных услуг «Виртуальная школа» (приложение 1);

1.2.2. Для обучающихся профессиональных образовательных организаций:

образовательные организации, в которых обучающиеся осваивают основные профессиональные образовательные программы;

информационная система образовательных услуг «Виртуальная школа» (приложение 2);

1.2.3. Для выпускников прошлых лет:

органы местного самоуправления, осуществляющие управление в сфере образования, по месту жительства;

информационная система образовательных услуг «Виртуальная школа» (приложение 2);

1.3. Форму заявления на участие в ЕГЭ для обучающихся XI классов согласно приложению 3;

1.4. Форму заявления на участие в ЕГЭ для выпускников прошлых лет и обучающихся профессиональных образовательных организаций согласно приложению 4;

1.5. Форму заявления на участие в государственном выпускном экзамене (далее – ГВЭ) для обучающихся XI классов согласно приложению 5;

1.6. Форму заявления на участие в ГВЭ для обучающихся в учреждениях, исполняющих наказание в виде лишения свободы, согласно приложению 6.

2. Рекомендовать руководителям общеобразовательных организаций организовать прием заявлений обучающихся XI классов через информационную систему образовательных услуг «Виртуальная школа».


3. Управлению общего образования Департамента образования Орловской области:

3.1. Обеспечить размещение объявления о сроках и местах подачи заявлений для прохождения ГИА, местах регистрации на сдачу ЕГЭ в Орловской области в 2022 году в средствах массовой информации, в государственной информационной системе «Портал Орловской области – публичный информационный центр», на официальном сайте ГИА в Орловской области.

3.2. Довести приказ до сведения руководителей органов местного самоуправления, осуществляющих управление в сфере образования, организаций, подведомственных Департаменту образования Орловской области, профессиональных образовательных организаций, расположенных на территории Орловской области.

4. Контроль за исполнением приказа возложить на заместителя руководителя Департамента – начальника управления общего образования Департамента образования Орловской области Патову Т. К.

Исполняющий обязанности  
члена Правительства Орловской области –  
руководителя Департамента образования  
Орловской области



А. И. Карлов

Приложение 1  
к приказу Департамента  
образования Орловской области  
от 19 ноября 2021 г. № 1553

Инструкция  
для обучающихся XI классов общеобразовательных  
организаций Орловской области для подачи заявления на участие в едином  
государственном экзамене через информационную систему образовательных  
услуг «Виртуальная школа»

1. Подать заявление на участие в едином государственном экзамене (далее – ЕГЭ) через информационную систему образовательных услуг «Виртуальная школа» могут родители (законные представители) несовершеннолетних обучающихся XI классов или совершеннолетние обучающиеся XI классов общеобразовательных организаций Орловской области, имеющие подтвержденную учетную запись на Едином портале государственных услуг.

2. Перед подачей заявления необходимо ознакомиться с настоящей инструкцией и подготовить скан-копию заполненного заявления на участие в ЕГЭ. Форму заявления на участие в ЕГЭ необходимо скачать с сайта бюджетного учреждения Орловской области «Региональный центр оценки качества образования» [www.orcoo.ru](http://www.orcoo.ru) в разделе ГИА-11/Полезное. Заявление заполняется участником ЕГЭ.

3. Для подачи заявления необходимо:

3.1. Зайти в информационную систему образовательных услуг «Виртуальная школа» <https://uslugi-orel.vsopen.ru/>, нажать на кнопку «Вход в личный кабинет».



Подать заявление | Виртуальная школа

Вход в личный кабинет

Орловская область

Скачать руководство по авторизации  
Как посмотреть очередь в детский сад

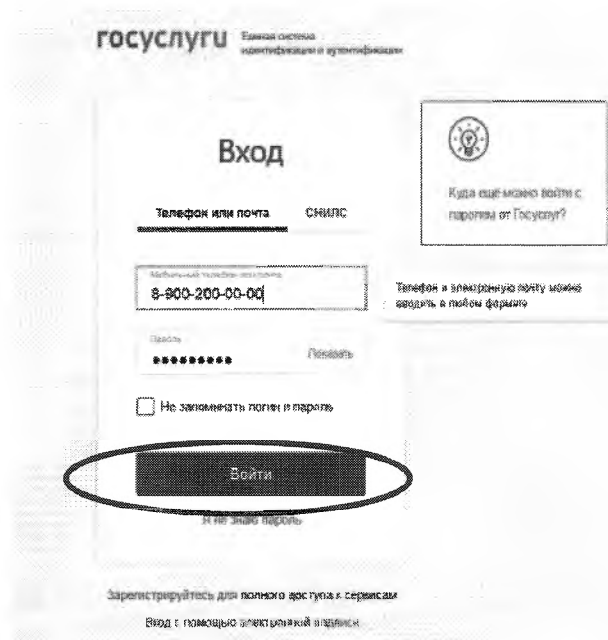
**1 Найдите** → Выберите учреждение, в которое вы хотите записать ребенка.

**2 Подайте заявление** → Заполните необходимые для зачисления формы.

**3 Отследите** → Получите информацию о состоянии вашего заявления

 <u>Детские сады</u>	 <u>Школы</u>	 <u>Проф. образование</u>
 <u>Кружки и секции</u>	 <u>Отдых и оздоровление</u>	 <u>Конкурсы и олимпиады</u>

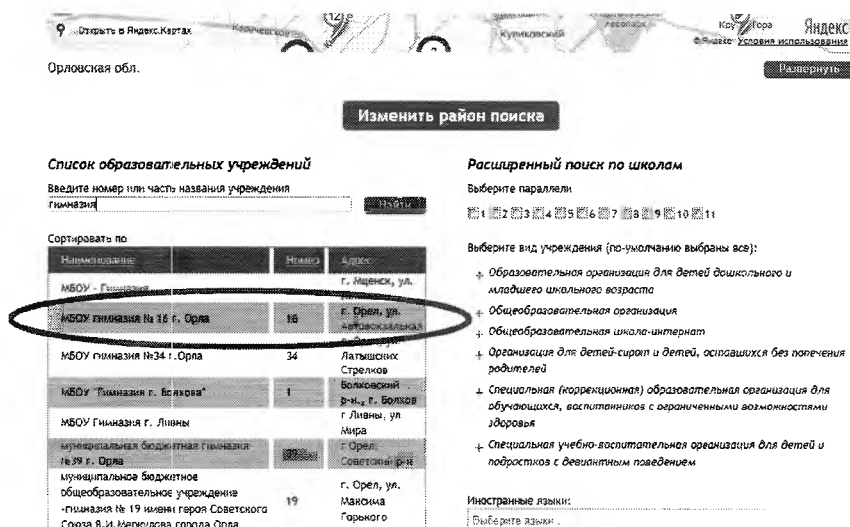
3.2. Ввести логин и пароль Единого портала государственных услуг, нажать на кнопку «Войти» и предоставить доступ к своим данным.



3.3. На открывшейся странице перейти в раздел «Школы».



3.4. В списке образовательных учреждений через поисковую строку выбрать образовательную организацию, в которой обучается ребенок (подопечный). Например, гимназия № 16 г. Орла.



### 3.5. На открывшейся странице нажать кнопку «Подать заявление».

Детские сады Школы Проф. образование Кружки и секции Оздоровление Конкурсы

Поиск → муниципальное бюджетное общеобразовательное учреждение - гимназия № 16 г. Орла



Муниципальное бюджетное общеобразовательное учреждение - гимназия № 16 г. Орла

Место учреждения на карте:

Подать заявление

Подано заявлений в школу в этом году: 9  
Электронная почта: [school16\\_orel@mail.ru](mailto:school16_orel@mail.ru)  
Телефон: 74862721954  
Веб-сайт: <http://school16-orel.libhost.ru>  
Юридический адрес:  
Орловская обл. г Орёл, Заводский р-н. ул Автовокальная, д 34

### 3.6. В строке «Тип заявления» из выпадающего списка выбрать «В свободной форме» и нажать кнопку «Следующий шаг».

1 **Найдите** Выберите учреждение, в которое вы хотите записать ребенка.

2 **Подайте заявление** Заполните необходимые для зачисления формы.

3 **Отследите** Получите информацию о состоянии вашего заявления

#### Подача заявления

Шаг 1. Выбор типа и участника заявления Шаг 2. Ввод необходимых данных

Заявление в Средняя профессиональная

Тип заявления: В свободной форме

Шаг 1 из 2 Следующий шаг

### 3.7. На открывшейся странице в поле «Тип заявления» из выпадающего списка выбрать «Заявление на ЕГЭ»;

В поле «Текст заявления» необходимо указать школу, в которой обучается ребенок (подопечный).

1 **Найдите** Выберите учреждение, в которое вы хотите записать ребенка.

2 **Подайте заявление** Заполните необходимые для зачисления формы.

3 **Отследите** Получите информацию о состоянии вашего заявления

#### Подача заявления

Шаг 1. Выбор типа и участника заявления Шаг 2. Ввод необходимых данных

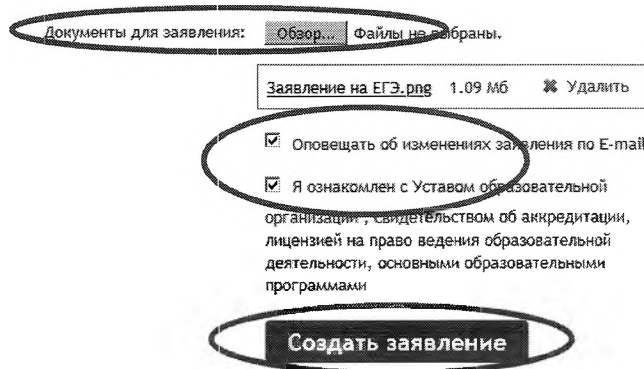
Тип заявления: Заявление на ЕГЭ

Текст заявления: МБОУ - Гимназия № 16 г. Орла

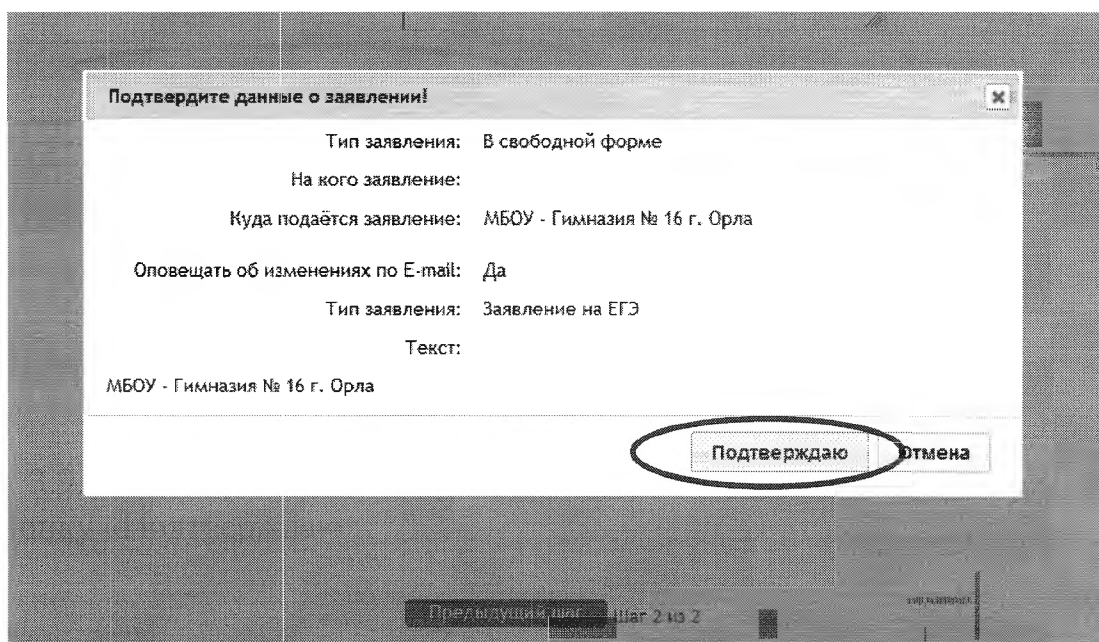
### 3.8. В поле «Документы для заявления» прикрепить электронный образ заполненного заявления на участие в ЕГЭ, нажав на кнопку «Обзор».

В появившемся окне выбрать изображения заявления и нажать на кнопку «Открыть».

После загрузки заявления поставить галочку в полях «Оповещать об изменениях заявления по E-mail» и «Я ознакомлен с Уставом образовательной организации,...» и нажать на кнопку «Создать заявление».



3.9. В открывшемся окне подтвердить подачу заявления, нажав на кнопку «Подтверждаю».



3.10. После подтверждения открывается страница с данными заявления, статус которого примет значение «Ожидает рассмотрения». После получения пакета документов статус заявления меняется на «Принято на рассмотрение», а затем – «Зачислено в очередь».

Заявление рассматривается в течение 5 рабочих дней с момента выставления статуса «Зачислено в очередь».

3.11. В случае предоставления корректно заполненного заявления на участие в ЕГЭ статус заявления примет значение «Удовлетворено». Это значит, что Ваш ребенок зарегистрирован на участие в ЕГЭ.

3.12. Статус заявления примет значение «Корректировка» в случаях предоставления некорректно заполненного заявления. В комментариях к заявлению оператор напишет, какие коррективы в заявление Вам необходимо внести.

3.13. Статус заявления примет значение «Отклонено» в случае подачи заявления на ЕГЭ после 1 февраля без уважительных причин, подтвержденных документально.

3.14. Информация о заявлении (изменение статуса, комментарии к заявлению) приходит в режиме реального времени на адрес электронной почты, указанной в личном кабинете Единого портала государственных услуг, а также в личный кабинет (раздел «Заявление»).

3.15. При возникновении вопросов необходимо обратиться по телефону «горячей линии» образовательной организации, в которой обучается ребенок (подопечный).



Инструкция  
для обучающихся профессиональных образовательных организаций  
и выпускников прошлых лет для подачи заявления на участие в едином  
государственном экзамене на территории Орловской области  
через информационную систему образовательных услуг «Виртуальная  
школа»

1. Подать заявление на участие в едином государственном экзамене (далее – ЕГЭ) на территории Орловской области через информационную систему образовательных услуг «Виртуальная школа» могут обучающиеся профессиональных образовательных организаций и выпускники прошлых лет, имеющие подтвержденную учетную запись на Едином портале государственных услуг.

2. Перед подачей заявления необходимо ознакомиться с настоящей инструкцией и подготовить электронные образы следующих документов:

2.1. Для обучающихся профессиональных образовательных организаций:

документ, удостоверяющий личность (2-3 страницы);

СНИЛС;

справка, подтверждающая освоение (завершение освоения) программ среднего общего образования;

заполненное согласие на обработку персональных данных;

заполненное заявление на участие в ЕГЭ;

документы, подтверждающие статус ребенка с ограниченными возможностями здоровья, ребенка-инвалида или инвалида (при наличии);

2.2. Для выпускников прошлых лет:

документ, удостоверяющий личность (2-3 страницы);

СНИЛС;

аттестат о среднем общем образовании;

заполненное согласие на обработку персональных данных;


заполненное заявление на участие в ЕГЭ;

документы, подтверждающие статус ребенка с ограниченными возможностями здоровья, ребенка-инвалида или инвалида (при наличии).

Формы заявления на участие в ЕГЭ и согласия на обработку персональных данных необходимо скачать с сайта бюджетного учреждения Орловской области «Региональный центр оценки качества образования» [www.orsoko.ru](http://www.orsoko.ru) в разделе ГИА-11/Полезное.

3. Для подачи заявления необходимо:

3.1. Зайти в информационную систему образовательных услуг «Виртуальная школа» <https://uslugi-orel.vsopen.ru/>, нажать на кнопку «Вход в личный кабинет».



[Скачать руководство по авторизации](#)  
[Как посмотреть очередь в детский сад](#)

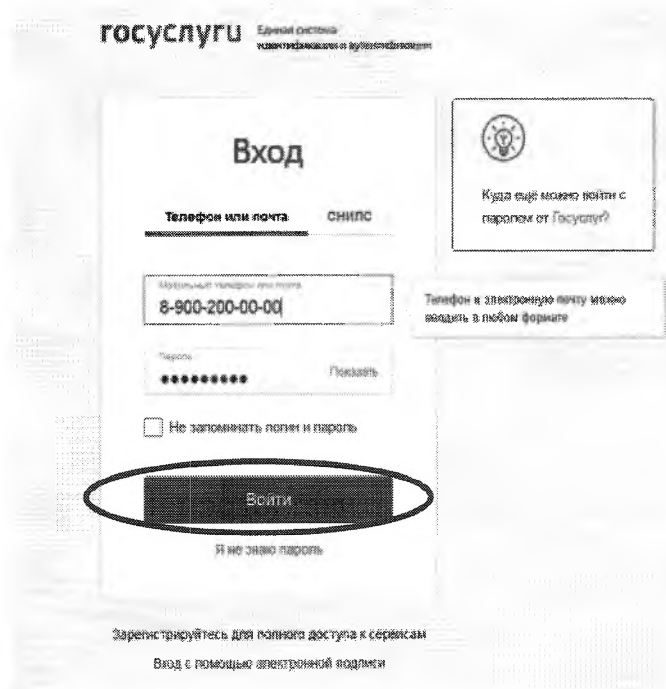
**1 Найдите** Выберите учреждение, в которое вы хотите записать ребенка.

**2 Подайте заявление** Заполните необходимые для зачисления формы.

**3 Отследите** Получите информацию о состоянии вашего заявления



3.2. Ввести логин и пароль Единого портала государственных услуг, нажать на кнопку «Войти» и предоставить доступ к своим данным.



3.3. На открывшейся странице перейти в раздел «Проф.образование».

[Как посмотреть очередь в детский сад](#)



3.4. В списке учреждений через поисковую строку выбрать «Региональный центр оценки качества образования». При этом во вкладке «Изменить район поиска» должны быть выбраны следующие параметры: регион – Орловская область, район – все.

**1 Найдите** Выберите учреждение, в которое вы хотите записать ребенка.

**2 Подайте заявление** Заполните необходимые для зачисления формы.

**3 Отследите** Получите информацию о состоянии вашего заявления

Найдите нужное вам учреждение проф. образования

Орловская обл.

Изменить район поиска

**Список учреждений**

Введите номер или часть названия учреждения

региональный  **Найти**

Сортировать по

Наименование	Адрес
РЕГИОНАЛЬНЫЙ ЦЕНТР ОЦЕНКИ КАЧЕСТВА ОБРАЗОВАНИЯ ОРЛОВСКОЙ ОБЛАСТИ	г. Орёл, ул. Полесская

Расширенный поиск проф. образования

Выберите вид учреждения (по умолчанию выбраны все):

- + Образовательная организация высшего образования
- + Образовательная организация среднего профессионального образования по программам подготовки квалифицированных рабочих (служащих)
- + Образовательная организация среднего профессионального образования по программам подготовки специалистов среднего звена
- + Организация дополнительного профессионального образования

Вернуться

3.5. На открывшейся странице нажать кнопку «Подать заявление».

Детские сады Школы **Проф. образование** Кружки и секции Оздоровление Конкурсы

Поиск → РЕГИОНАЛЬНЫЙ ЦЕНТР ОЦЕНКИ КАЧЕСТВА ОБРАЗОВАНИЯ ОРЛОВСКОЙ ОБЛАСТИ

**РЕГИОНАЛЬНЫЙ ЦЕНТР ОЦЕНКИ КАЧЕСТВА ОБРАЗОВАНИЯ ОРЛОВСКОЙ ОБЛАСТИ**

Место учреждения на карте:

Услуги: Прием заявлений на ЕГЭ

Дистанционная подача заявлений на ЕГЭ/сочинение для:

- выпускников прошлых лет;
- обучающихся профессиональных образовательных организаций

Все фото(1) **Подать заявление**

Юридический адрес:  
Орловская обл., г. Орёл, ул. Полесская, д. 24  
ИНН: 5753041894  
КПП: 575301001

Родительское учреждение  
Посмотреть дочерние учреждения:  
▶ Среднее профессиональное образование

Редактировать данные  
Редактировать новости  
▶ Добавить

Наша новость Свернуть

Подписаться

3.6. В строке «Тип заявления» из выпадающего списка выбрать «В свободной форме» и нажать кнопку «Следующий шаг».

The screenshot shows the top part of the website. On the left is the logo for 'Виртуальная Школа' (Virtual School) with the text 'Информационная система образовательных услуг' and 'Портал муниципальных услуг'. On the right is a navigation bar with links for 'Личный кабинет', 'Сообщения', and 'Выход', and the name of the 'РЕГИОНАЛЬНЫЙ ЦЕНТР ОЦЕНКИ...'. Below this is a row of buttons for 'Детские сады', 'Школы', 'Проф. образование', 'Кружки и секции', 'Оздоровление', and 'Конкурсы'. A breadcrumb trail reads: 'Главная → Гридунова Мария Олеговна → РЕГИОНАЛЬНЫЙ ЦЕНТР ОЦЕНКИ КАЧЕСТВА ОБРАЗОВАНИЯ ОРЛОВСКОЙ ОБЛАСТИ → Подача заявления'. Below the breadcrumb are three numbered steps: 1. Найдите (Choose institution), 2. Подайте заявление (Fill form), 3. Отследите (Track status).

#### Подача заявления

Шаг 1. Выбор типа и участника заявления Шаг 2. Ввод необходимых данных

The screenshot shows a form with a dropdown menu for 'Тип заявления' (Type of application). The menu is open, showing three options: 'В свободной форме' (highlighted with a red circle), 'Зачисление' (Admission), and 'В свободной форме' (highlighted with a red circle). Below the dropdown is a button labeled 'Шаг 1 из 2 Следующий шаг' (Next step), which is also circled in red.

3.7. На открывшейся странице в поле «Тип заявления» из выпадающего списка выбрать «Заявление на ЕГЭ»;

В поле «Текст заявления» необходимо указать одну из категорий участника ЕГЭ:

обучающийся профессиональной образовательной организации (с указанием наименования профессиональной образовательной организации),

выпускник прошлых лет.

The screenshot shows a form with a dropdown menu for 'Тип заявления' (Type of application). The menu is open, showing three options: 'Заявление на ЕГЭ' (highlighted with a red circle), 'Зачисление' (Admission), and 'В свободной форме' (highlighted with a red circle). Below the dropdown is a button labeled 'Шаг 1 из 2 Следующий шаг' (Next step), which is also circled in red.


#### Подача заявления

Шаг 1. Выбор типа и участника заявления Шаг 2. Ввод необходимых данных


The screenshot shows a form with a dropdown menu for 'Тип заявления' (Type of application) set to 'Заявление на ЕГЭ'. Below it is a text input field for 'Текст заявления' (Text of application) containing the text 'Выпускник прошлых лет' (Graduate of previous years), which is circled in red.

3.8. В поле «Документы для заявления» прикрепить электронные образы документов (см. п. 2 настоящей инструкции), нажав на кнопку «Обзор». В появившемся окне выбрать изображения документов и нажать на кнопку «Открыть».

После загрузки документов поставить галочку в полях «Оповещать об изменениях заявления по E-mail» и «Я ознакомлен с Уставом образовательной организации, ...» и нажать на кнопку «Создать заявление».



3.9. В открывшемся окне подтвердить подачу заявления, нажав на кнопку «Подтверждаю».



3.10. После подтверждения открывается страница с данными заявления, статус которого примет значение «Ожидает рассмотрения». После получения пакета документов оператором статус заявления меняется на «Принято на рассмотрение», а затем – «Зачислено в очередь».

Заявление рассматривается в течение 5 рабочих дней с момента выставления статуса «Зачислено в очередь».

3.11. В случае предоставления полного и корректно заполненного пакета документов статус заявления примет значение «Удовлетворено». Это значит, что Вы зарегистрированы на участие в ЕГЭ.

3.12. Статус заявления примет значение «Корректировка» в случаях предоставления неполного пакета документов или предоставления документов, не соответствующих установленным требованиям. В комментариях к заявлению оператор напишет, какие коррективы по документам Вам необходимо внести.

При необходимости выставляется статус «Требуется личная явка (для уточнения материалов)». В данном случае Вам необходимо позвонить по телефону «горячей линии».

3.13. Статус заявления примет значение «Отклонено» в случаях:  
наличия неполного пакета документов на 1 февраля 2022 года;  
подачи заявления на ЕГЭ после 1 февраля без уважительных причин, подтвержденных документально.

3.14. Информация о заявлении (изменение статуса, комментарии к заявлению) приходит в режиме реального времени на адрес электронной почты, указанной в личном кабинете Единого портала государственных услуг, а также в личный кабинет (раздел «Заявление»).

3.15. При возникновении вопросов необходимо обратиться по телефону «горячей линии» – 8 (4862) 43-25-96 в рабочие дни с 09.00 до 17.00 часов.

















\* Необходимо выбрать только одну форму проведения ГВЭ по русскому языку.

С Порядком проведения ГИА ознакомлен (ознакомлена).

Подпись заявителя \_\_\_\_\_ / \_\_\_\_\_  
Подпись ФИО

« \_\_\_\_\_ » \_\_\_\_\_ 20 \_\_\_\_\_ г.

Контактный телефон ( \_\_\_\_\_ ) \_\_\_\_\_ - \_\_\_\_\_

Регистрационный номер 

--	--	--	--	--	--